

PESQUISA

GENIAL INVESTIMENTOS

PESQUISA ELEITORAL PARA
PRESIDENTE NOS ESTADOS

MAIO DE 2026

ESPECIFICAÇÕES TÉCNICAS

PESQUISA QUANTITATIVA



DATA DE COLETA

21 A 28/ABRIL



PÚBLICO-ALVO

ELEITORES COM 16 ANOS OU MAIS EM 10 ESTADOS DO PAÍS, QUE CORRESPONDEM A APROXIMADAMENTE 75% DO ELEITORADO NACIONAL



MÉTODO DE COLETA

COLETA DOMICILIAR REALIZADA POR MEIO DE ENTREVISTAS FACE A FACE POR MEIO DE QUESTIONÁRIOS ESTRUTURADOS



ENTREVISTAS E MARGEM DE ERRO

TOTAL DE 11.646 ENTREVISTAS, SENDO

SP: 1.650 (2 pontos percentuais)

MG: 1.482 (3 pp)

RJ: 1.200 (3 pp)

BA: 1.200 (3 pp)

PR: 1.104 (3 pp)

RS: 1.104 (3 pp)

GO: 1.104 (3 pp)

PE: 900 (3 pp)

CE: 1.002 (3 pp)

PA: 900 (3 pp)



NÍVEL DE CONFIABILIDADE

95% NÍVEL DE CONFIANÇA

ESPECIFICAÇÕES TÉCNICAS

PESQUISA QUANTITATIVA



AMOSTRAGEM

AMOSTRAS ESTADUAIS POR CONGLOMERADOS EM 3 ESTÁGIOS: (1) NO PRIMEIRO ESTÁGIO **SORTEAMOS 562 MUNICÍPIOS**, NO AGREGADO DOS 10 ESTADOS, ATRAVÉS DO MÉTODO PPT (PROBABILIDADE PROPORCIONAL AO TAMANHO), COM BASE NA POPULAÇÃO ACIMA DE 16 ANOS; (2) NO SEGUNDO ESTÁGIO, SORTEAMOS SETORES CENSITÁRIOS COM PPT A PARTIR DO TAMANHO DA POPULAÇÃO POR SETOR; (3) NO TERCEIRO ESTÁGIO, DEFINIMOS UM NÚMERO FIXO DE HABITANTES A SER ENTREVISTADO, EM CADA SETOR, SEGUNDO AS COTAS DE REGIÃO, SEXO, FAIXA ETÁRIA, GRAU DE INSTRUÇÃO, RENDA FAMILIAR E POPULAÇÃO ECONOMICAMENTE ATIVA (PEA).



PÓS-ESTRATIFICAÇÃO

USAMOS UM ALGORITMO ITERATIVO DE CALIBRAÇÃO (RAKE) PARA TODOS OS PARÂMETROS QUE DIVERGIRAM MAIS DE 1% EM RELAÇÃO AOS DADOS DE REFERÊNCIA DO REGISTRO DA PESQUISA. COMPLEMENTARIAMENTE, USAMOS MODELO DE MRP PARA ESTIMATIVAS DE SUBGRUPOS DA POPULAÇÃO.

REGISTRO DA PESQUISA



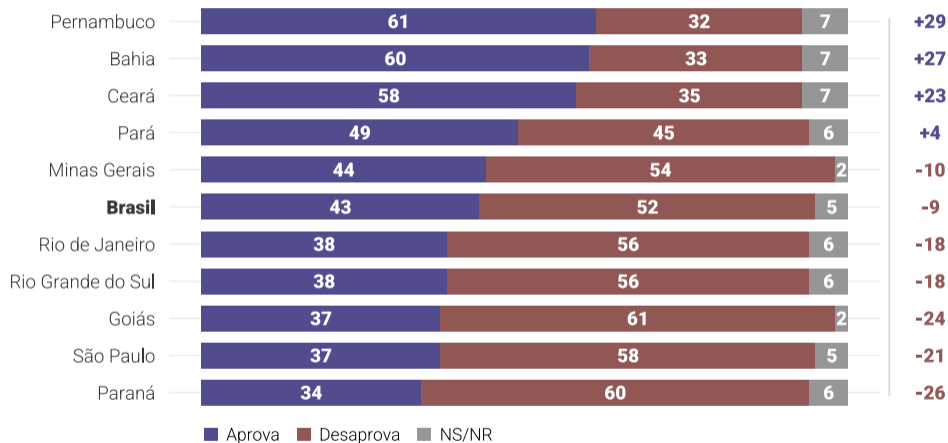
INFORMAÇÕES SOBRE REGISTRO DA PESQUISA:

A QUAEST, CONTRATADA PELA GENIAL INVESTIMENTOS, REALIZOU 11.646 ENTREVISTAS EM 10 ESTADOS DO PAÍS COM ELEITORES DE 16 ANOS OU MAIS ENTRE OS DIAS 21 E 28 DE ABRIL DE 2026. A MARGEM DE ERRO MÁXIMA, ATENDENDO ÀS DIRETIVAS DO TSE E USANDO O CÁLCULO PARA AMOSTRA ALEATÓRIA SIMPLES (AAS) COMO APROXIMAÇÃO, É DE CERCA DE 2 PONTOS PERCENTUAIS PARA MAIS OU PARA MENOS EM RELAÇÃO AOS TOTAIS DA AMOSTRA PARA SÃO PAULO E 3 PONTOS PERCENTUAIS PARA OS DEMAIS ESTADOS, DENTRO DO NÍVEL DE CONFIANÇA DE 95%. A METODOLOGIA DA PESQUISA CONSISTE NA REALIZAÇÃO DE ENTREVISTAS PESSOAIS, DOMICILIARES E PRESENCIAIS, CONDUZIDAS POR PROFISSIONAIS TREINADOS, COM A APLICAÇÃO DE QUESTIONÁRIOS ESTRUTURADOS A UMA AMOSTRA REPRESENTATIVA DA POPULAÇÃO VOTANTE DE 16 ANOS OU MAIS RESIDENTE EM CADA ESTADO. O DESENHO AMOSTRAL APLICADO COMBINA SORTEIO PROBABILÍSTICO DE MUNICÍPIOS E DE SETORES CENSITÁRIOS FORNECIDOS PELO IBGE (UNIDADES TERRITORIAIS HOMOGÊNEAS, DE TAMANHO SIMILAR A QUADRAS OU BLOCOS), DENTRO DOS QUAIS SERÃO SELECIONADAS PESSOAS RESPONDENTES POR MEIO DE COTAS AMOSTRAIS PARA AS SEGUINTE VARIÁVEIS: SEXO, IDADE, RENDA FAMILIAR E ESCOLARIDADE. ESTAS PESQUISAS FORAM REGISTRADAS JUNTO À JUSTIÇA ELEITORAL E PROTOCOLADAS ENTRE OS DIAS 21 E 24 DE ABRIL DE 2026 SOB OS NÚMEROS: SÃO PAULO (BR-09928/2026); MINAS GERAIS (BR-00430/2026); RIO DE JANEIRO (BR-06207/2026); BAHIA (BR-08703/2026); PARANÁ (BR-01656/2026); RIO GRANDE DO SUL (BR-06915/2026); PERNAMBUCO (BR-03473/2026); CEARÁ (BR-01347/2026); PARÁ (BR-01755/2026) E GOIÁS (BR-01368/2026). O RELATÓRIO ESTÁ EM CONFORMIDADE COM OS QUESTIONÁRIOS REGISTRADOS. RESULTADOS PARA O TERRITÓRIO BRASIL SE REFEREM À PESQUISA (BR-09285/2026).



APROVAÇÃO DO GOVERNO LULA POR ESTADO

Aprovação do governo Lula

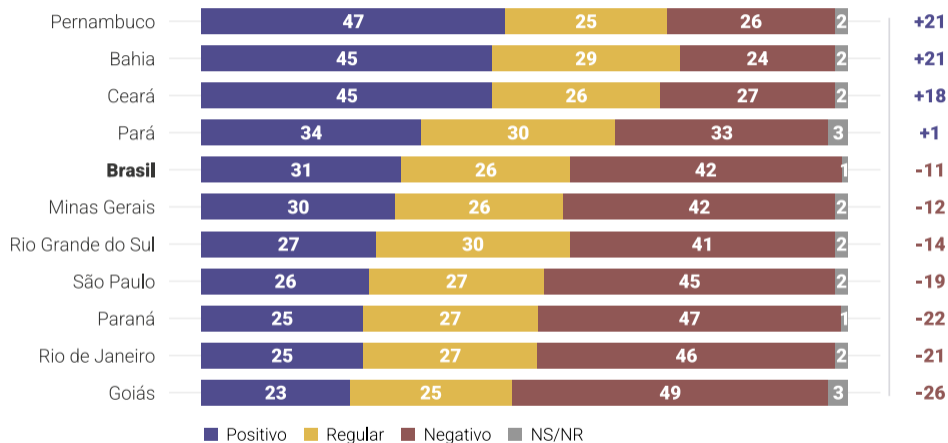


Você aprova ou desaprova o trabalho que Lula está fazendo?



AVALIAÇÃO DO GOVERNO LULA POR ESTADO

Avaliação do governo Lula

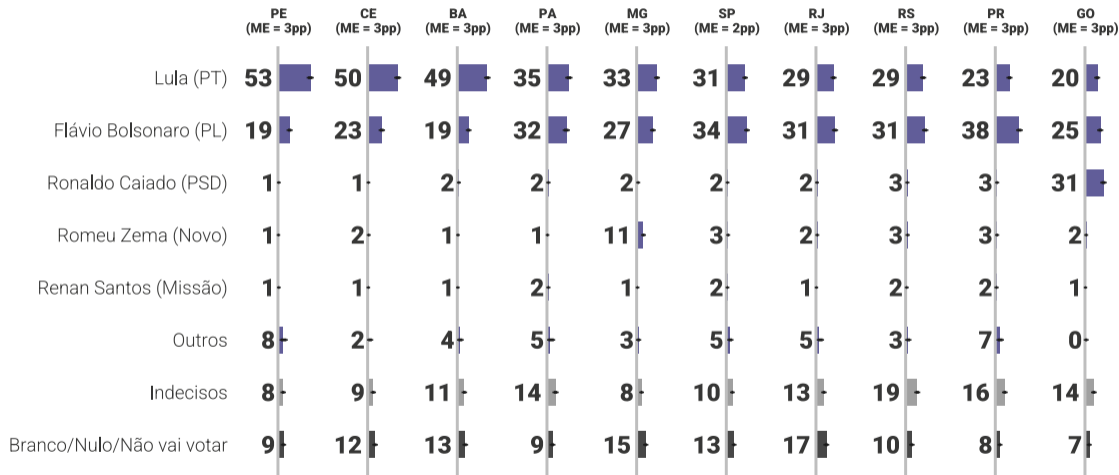


Na sua opinião, Lula está fazendo um governo ótimo, bom, regular, ruim ou péssimo?



INTENÇÃO DE VOTO ESTIMULADA PARA PRESIDENTE - 1º TURNO POR ESTADO

Intenção de voto estimulada para presidente (1º turno)

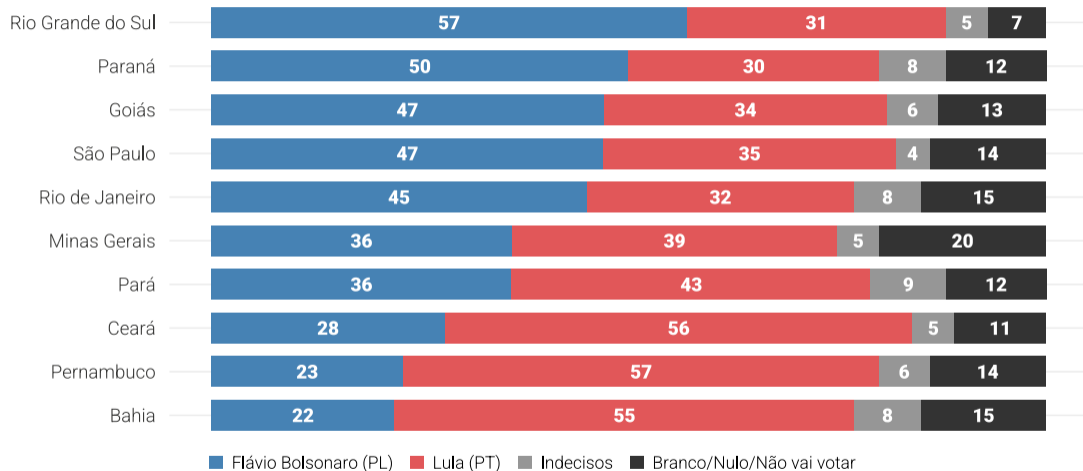


Em quem você votaria se o primeiro turno fosse disputado entre os seguintes candidatos:



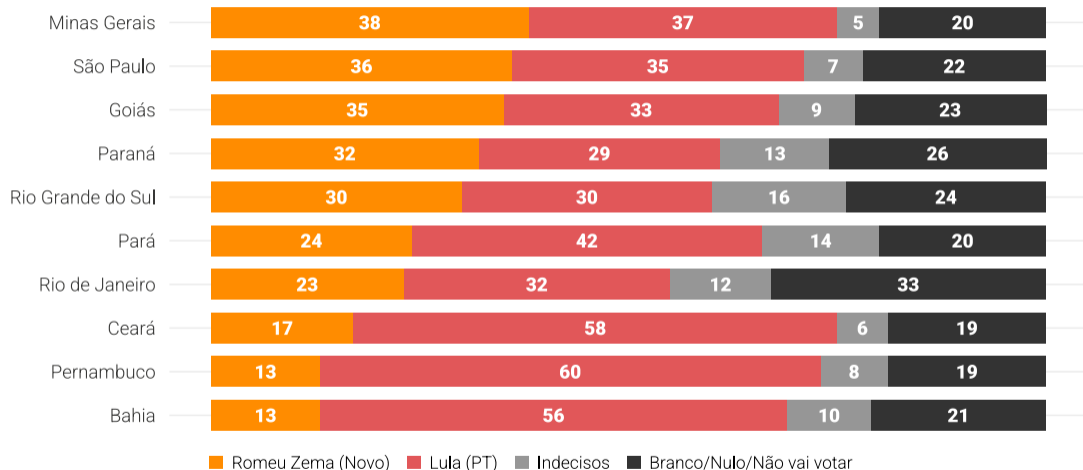
INTENÇÃO DE VOTO ESTIMULADA (PRESIDENTE) - 2º TURNO POR ESTADO

Intenção de voto para presidente 2º turno - Cenário I



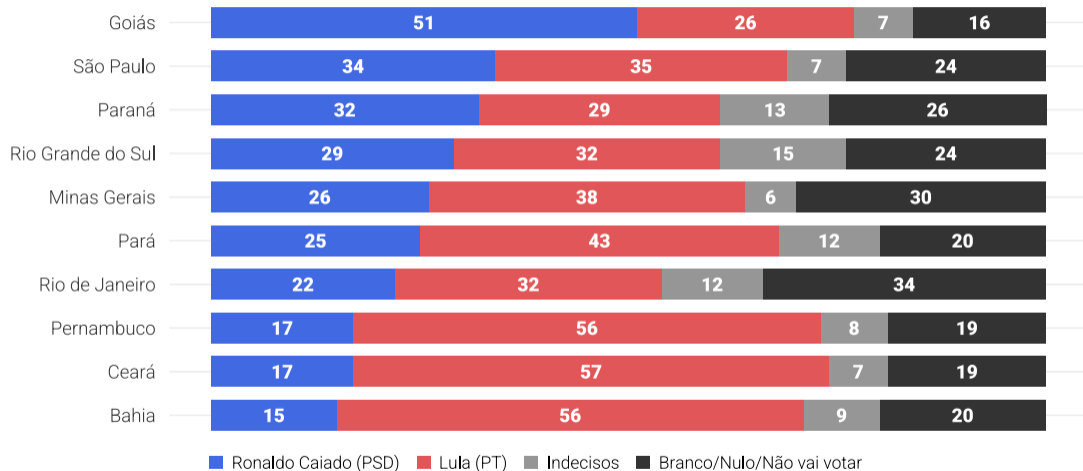
Em quem você votaria se o segundo turno fosse disputado entre os seguintes candidatos:

Intenção de voto para presidente 2º turno - Cenário II



Em quem você votaria se o segundo turno fosse disputado entre os seguintes candidatos:

Intenção de voto para presidente 2º turno - Cenário III

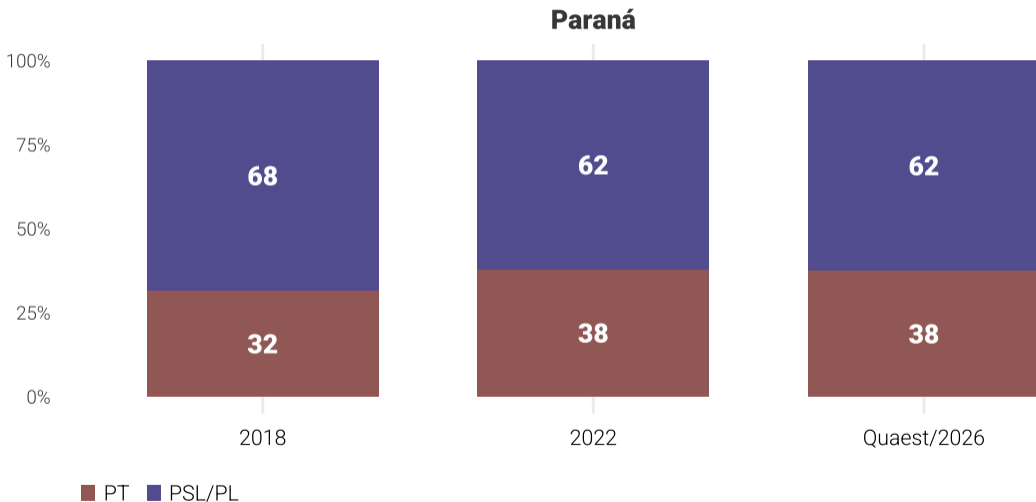


Em quem você votaria se o segundo turno fosse disputado entre os seguintes candidatos:



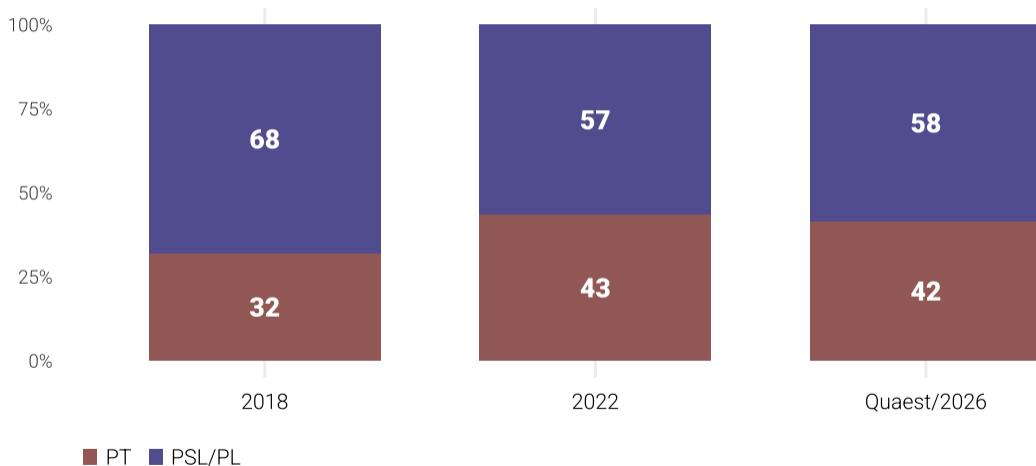
INTENÇÃO DE VOTO ESTIMULADA (PRESIDENTE) - 2º TURNO POR ESTADO - SÉRIE HISTÓRICA

Desempenho de Lula x Bolsonaro no 2º turno de 2018 e 2022 comparado a Lula x Flávio na pesquisa Genial/Quaest de abril/26 - Paraná



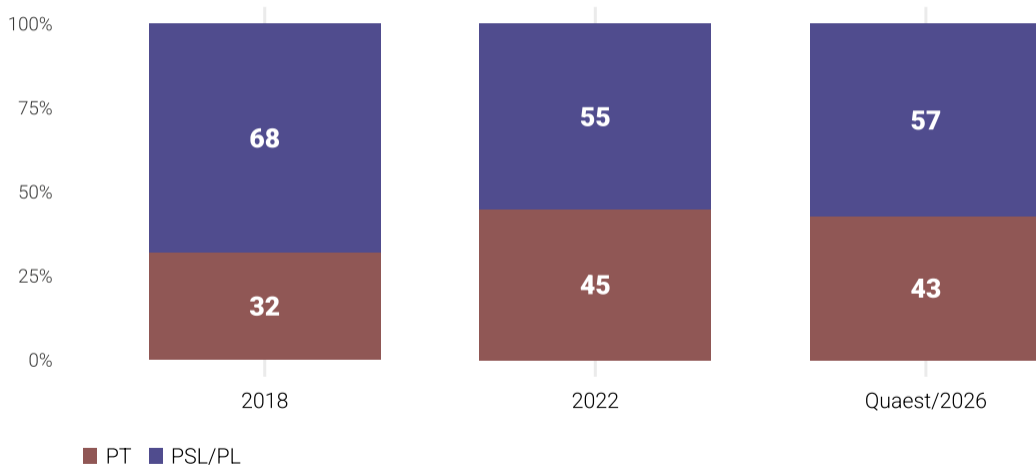
Desempenho de Lula x Bolsonaro no 2º turno de 2018 e 2022 comparado a Lula x Flávio na pesquisa Genial/Quaest de abril/26 - Rio de Janeiro

Rio de Janeiro

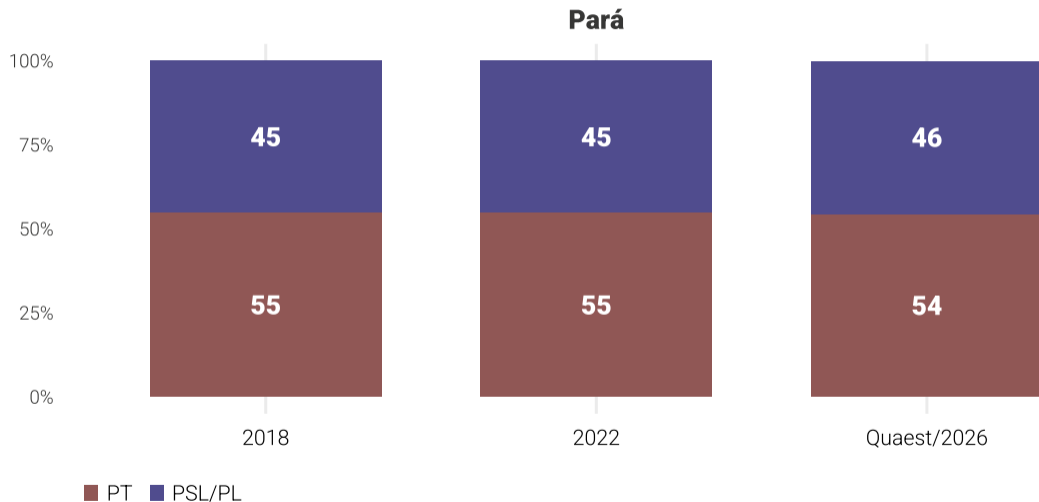


Desempenho de Lula x Bolsonaro no 2º turno de 2018 e 2022 comparado a Lula x Flávio na pesquisa Genial/Quaest de abril/26 - São Paulo

São Paulo

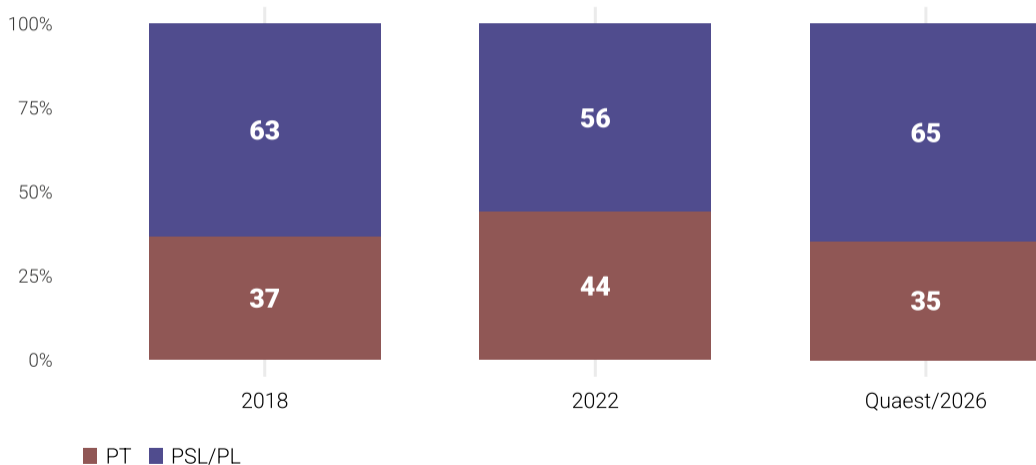


Desempenho de Lula x Bolsonaro no 2º turno de 2018 e 2022 comparado a Lula x Flávio na pesquisa Genial/Quaest de abril/26 - Pará



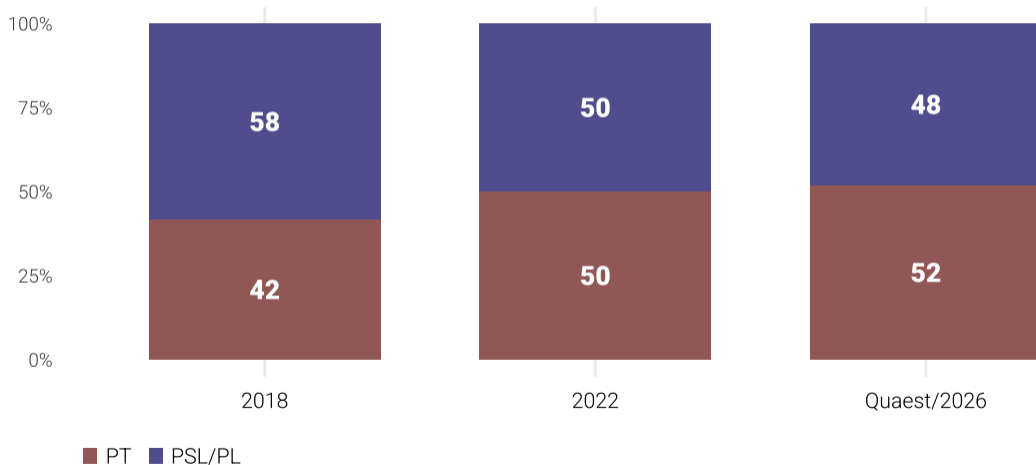
Desempenho de Lula x Bolsonaro no 2º turno de 2018 e 2022 comparado a Lula x Flávio na pesquisa Genial/Quaest de abril/26 - Rio Grande do Sul

Rio Grande do Sul

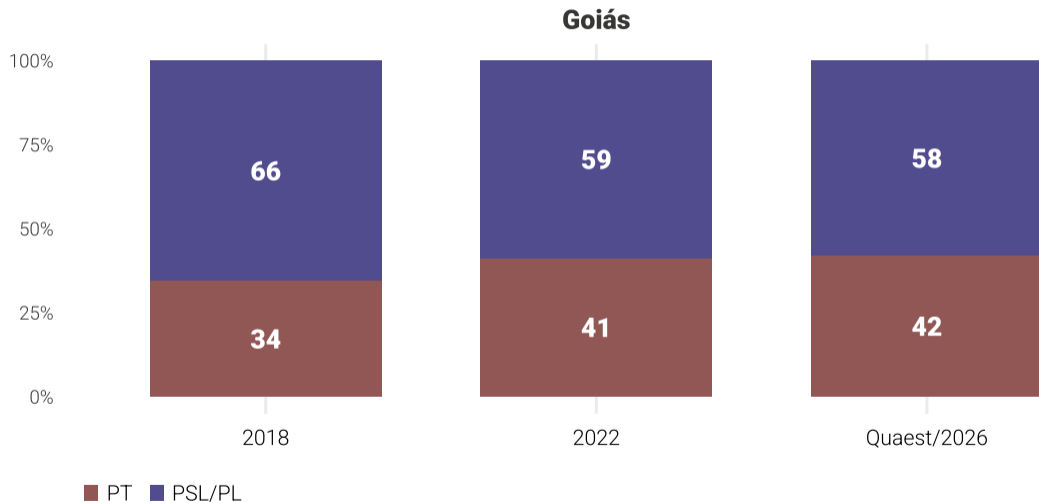


Desempenho de Lula x Bolsonaro no 2º turno de 2018 e 2022 comparado a Lula x Flávio na pesquisa Genial/Quaest de abril/26 - Minas Gerais

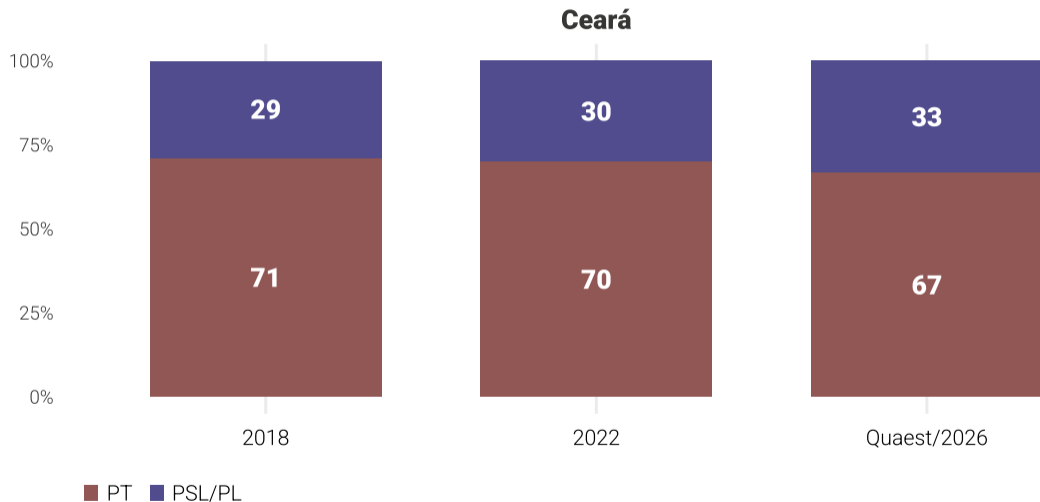
Minas Gerais



Desempenho de Lula x Bolsonaro no 2º turno de 2018 e 2022 comparado a Lula x Flávio na pesquisa Genial/Quaest de abril/26 - Goiás

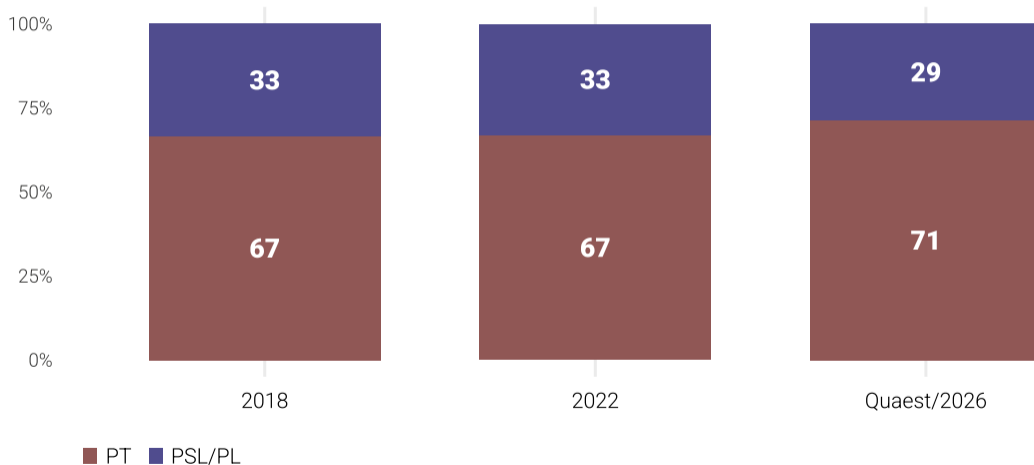


Desempenho de Lula x Bolsonaro no 2º turno de 2018 e 2022 comparado a Lula x Flávio na pesquisa Genial/Quaest de abril/26 - Ceará

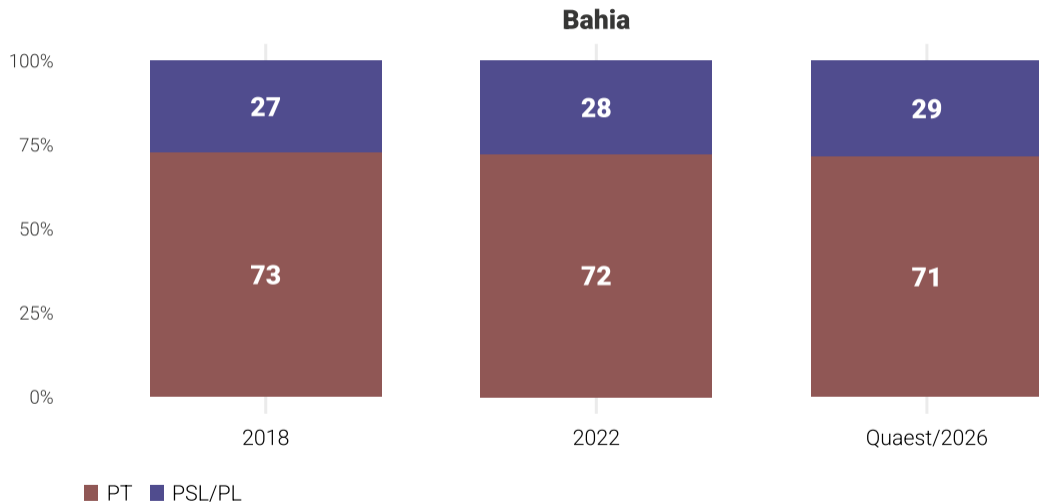


Desempenho de Lula x Bolsonaro no 2º turno de 2018 e 2022 comparado a Lula x Flávio na pesquisa Genial/Quaest de abril/26 - Pernambuco

Pernambuco



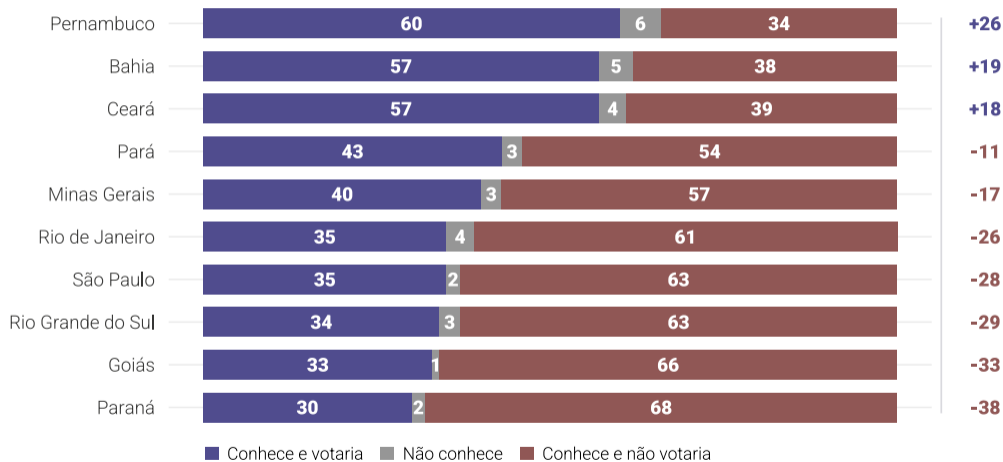
Desempenho de Lula x Bolsonaro no 2º turno de 2018 e 2022 comparado a Lula x Flávio na pesquisa Genial/Quaest de abril/26 - Bahia





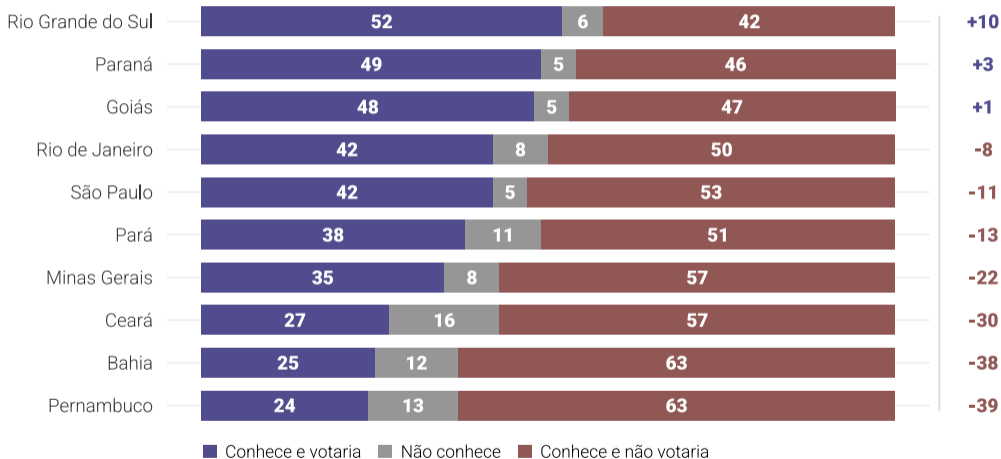
CONHECIMENTO, POTENCIAL DE VOTO E REJEIÇÃO - PRESIDENTE POR ESTADO

Conhecimento, potencial de voto e rejeição a candidatos ao governo federal | Lula



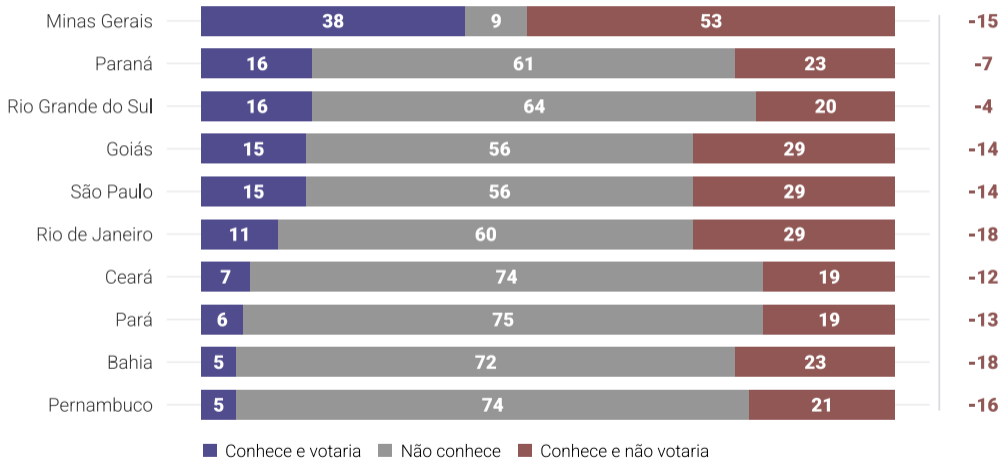
Em relação ao/à ____ você diria que:

Conhecimento, potencial de voto e rejeição a candidatos ao governo federal | Flávio Bolsonaro



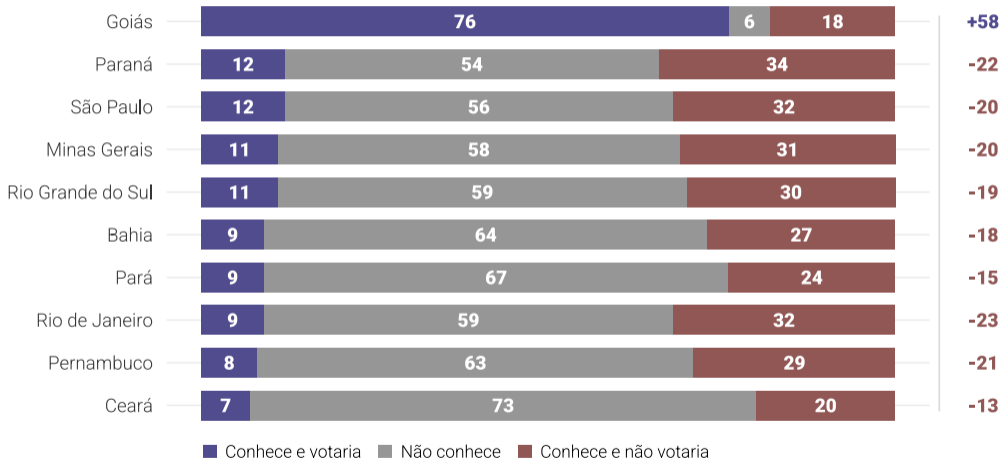
Em relação ao/à ____ você diria que:

Conhecimento, potencial de voto e rejeição a candidatos ao governo federal | Romeu Zema



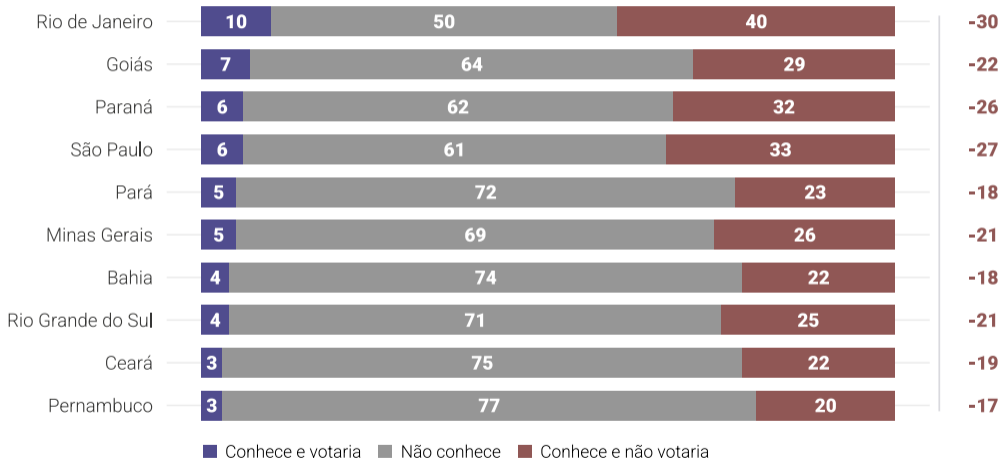
Em relação ao/à ____ você diria que:

Conhecimento, potencial de voto e rejeição a candidatos ao governo federal | Ronaldo Caiado



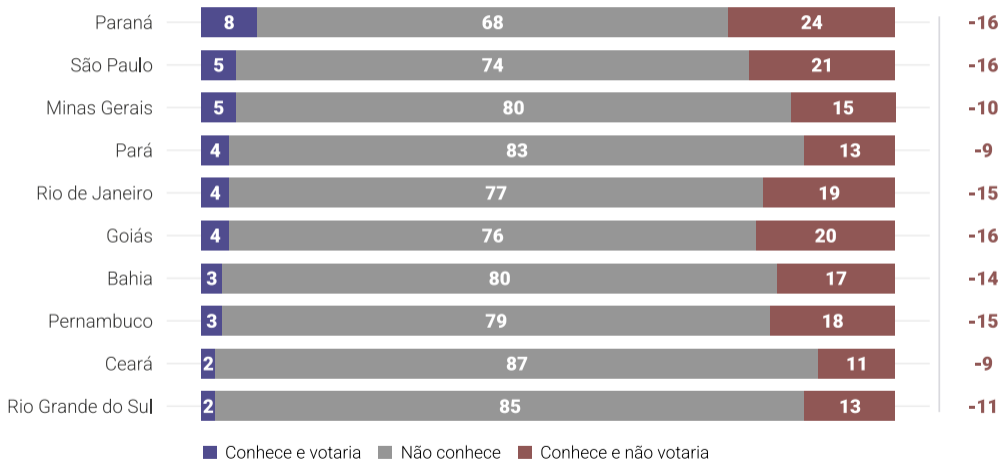
Em relação ao/à ____ você diria que:

Conhecimento, potencial de voto e rejeição a candidatos ao governo federal | Cabo Daciolo



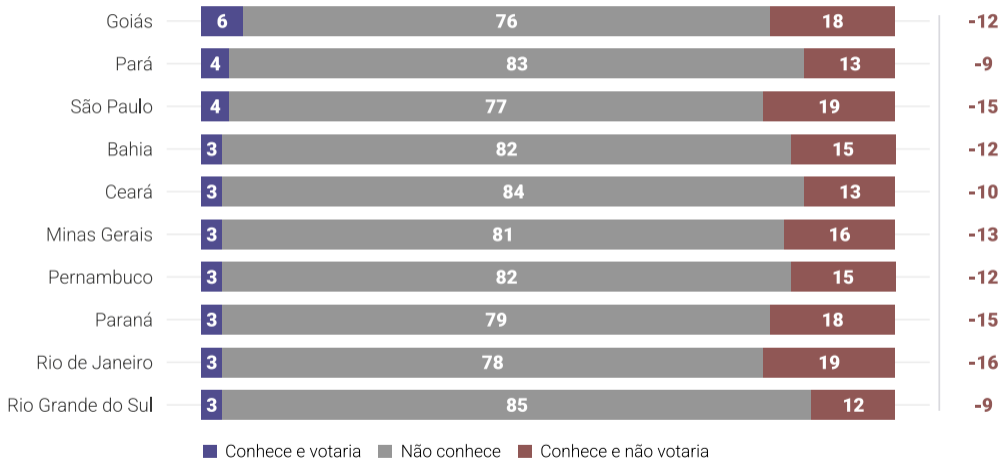
Em relação ao/à ____ você diria que:

Conhecimento, potencial de voto e rejeição a candidatos ao governo federal | Augusto Cury



Em relação ao/à ____ você diria que:

Conhecimento, potencial de voto e rejeição a candidatos ao governo federal | Renan Santos

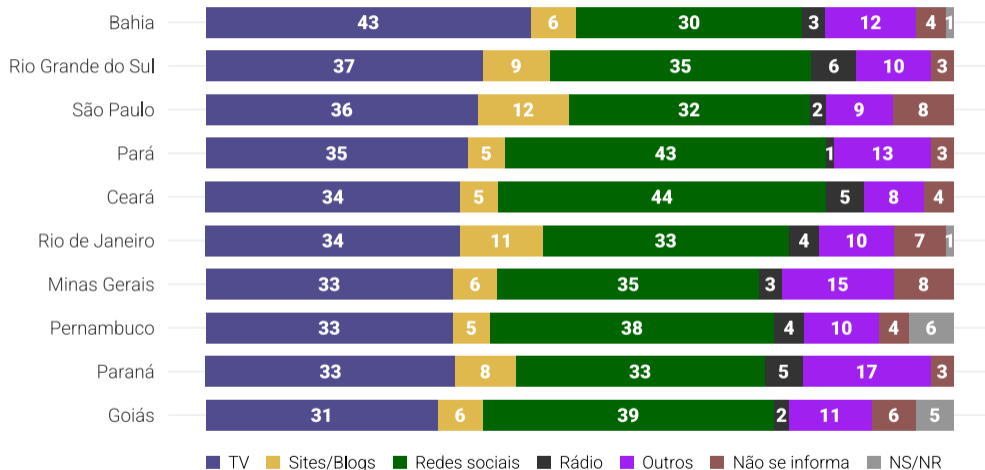


Em relação ao/à ____ você diria que:



HÁBITOS DE MÍDIA

Como você se informa sobre política?

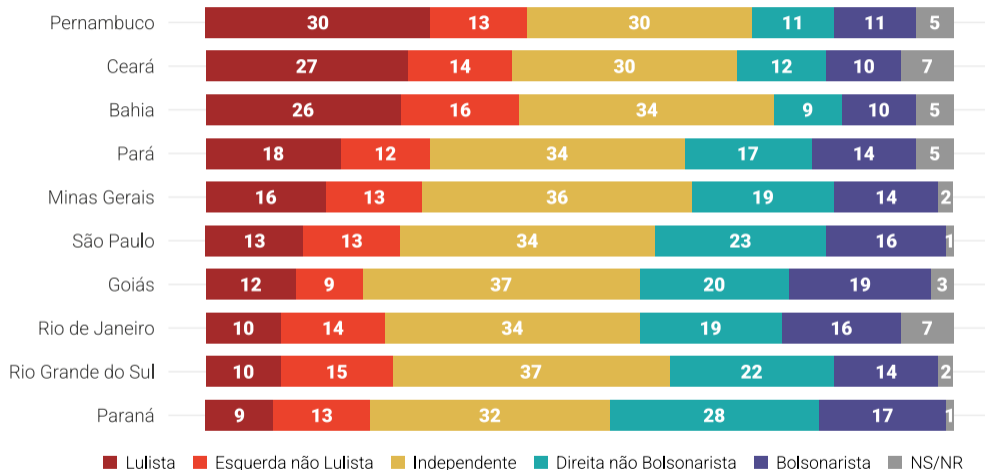


Dentre as opções que vou ler, através de qual fonte você mais se informa sobre política?



POSICIONAMENTO POLÍTICO DO ELEITORADO

Na escala de posições políticas, em qual grupo você se encaixa?

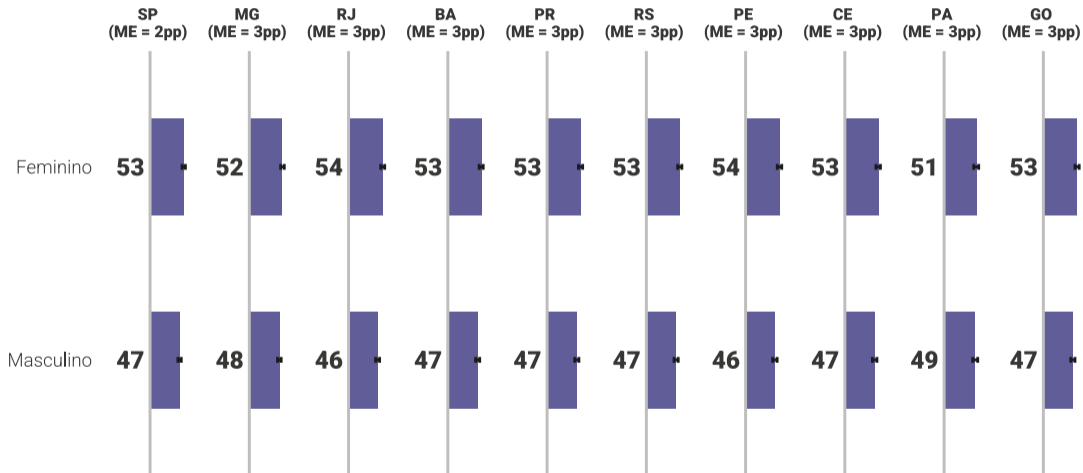


Nessa escala de posições políticas, em qual grupo você se encaixa? Você diria que...

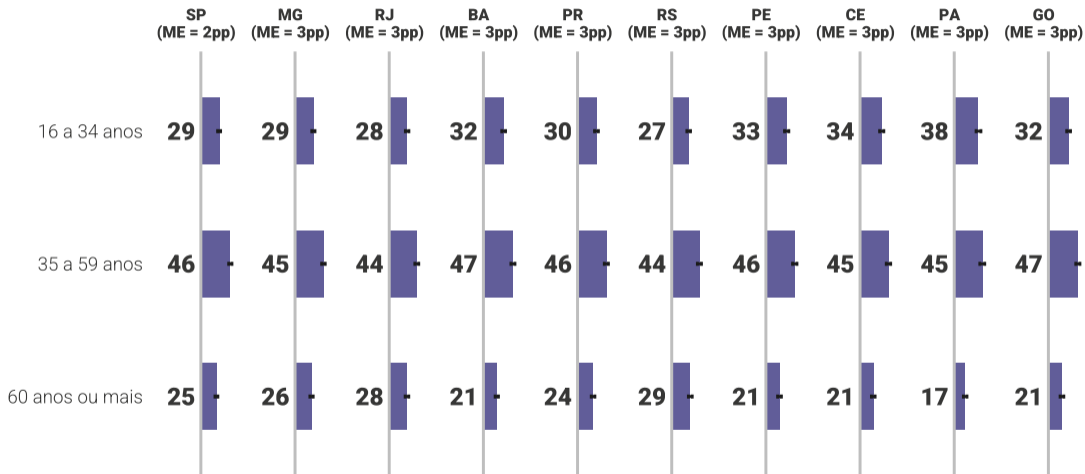


PERFIL DA AMOSTRA

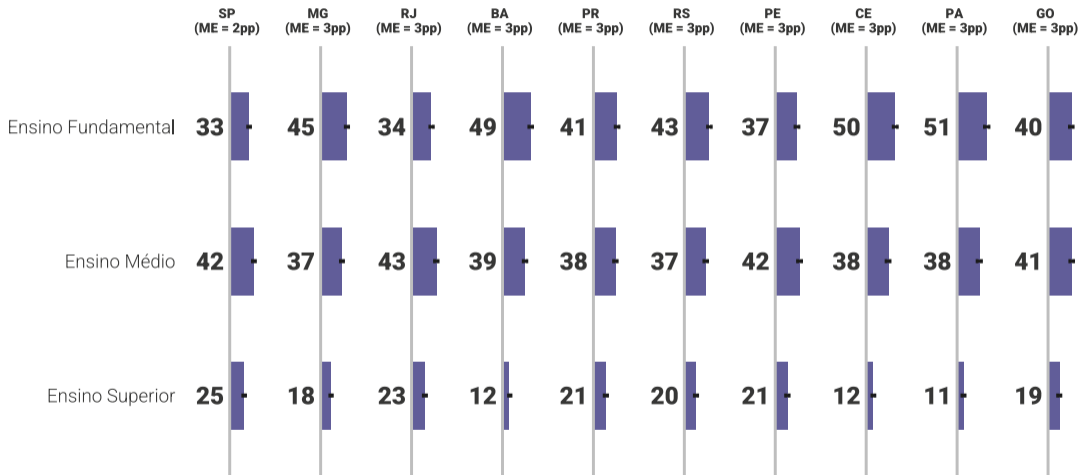
Sexo



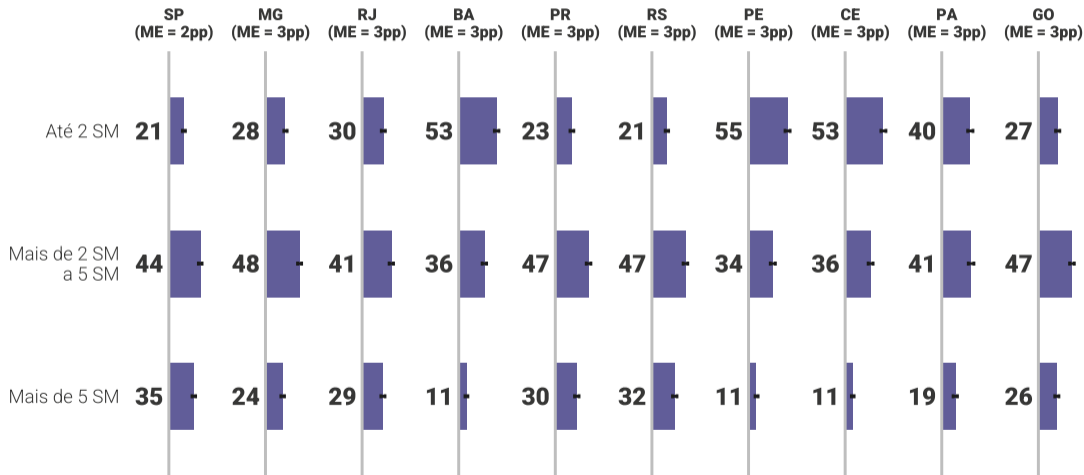
Faixa etária



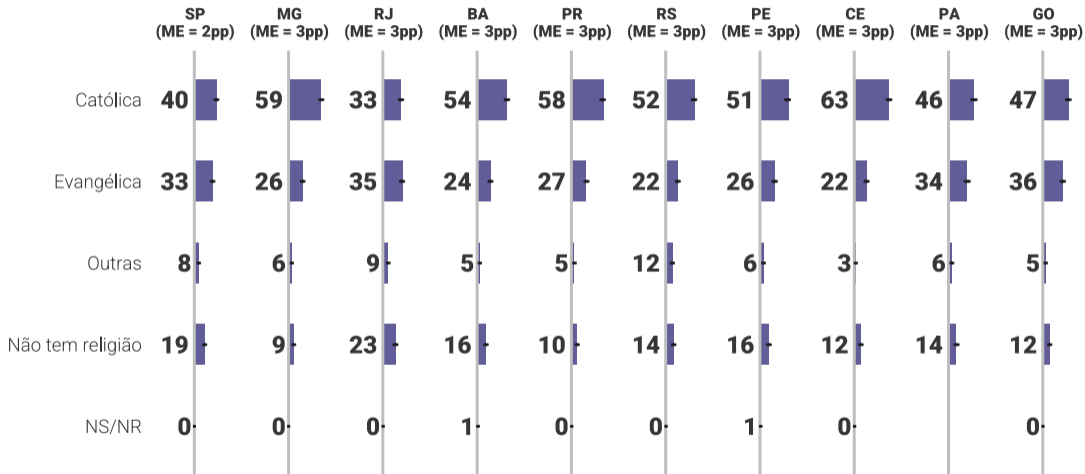
Escolaridade



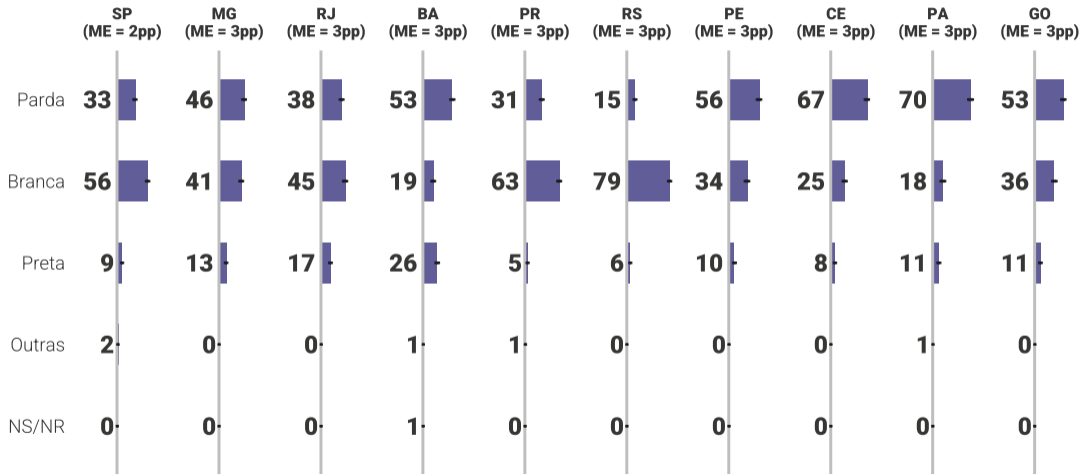
Soma da renda de todos os moradores do domicílio (salários, bicos, benefícios sociais, pensões e outras fontes de rendimento)



Religião



Cor ou raça





WWW.QAEST.COM.BR

9¹